Polmedinform Herbst 2015

Basel, 23. September 2015

- **Regierungsrat Baschi Dürr**, Vorsteher Justiz- und Sicherheitsdepartement Basel-Stadt
- **Oberst Gerhard Lips**, Kommandant Kantonspolizei Basel-Stadt,
- **Leutnant Daniela Montinari**, Leiterin Ausbildung und Rekrutierung, Kantonspolizei Basel-Stadt

Agenda

- Kundenbefragung der Kantonspolizei
- Rekrutierung bei der Kantonspolizei
- Ausbildung bei der Kantonspolizei
- Einblick in die Ausrüstung der neuen Polizistinnen und Polizisten

Die Kundenbefragung 2015 der Kantonspolizei Basel-Stadt

Oberst Gerhard Lips
Kommandant Kantonspolizei Basel-Stadt

IMAGE

LINK INSTITUT

Image der Kantonspolizei (Altersgruppen)

Frage 51.00: Bitte sagen Sie mir für jede von den folgenden Eigenschaften, wie sehr sie Ihrer Meinung nach auf die Basler Polizistinnen und Polizisten zutreffen.

Mittelwerte

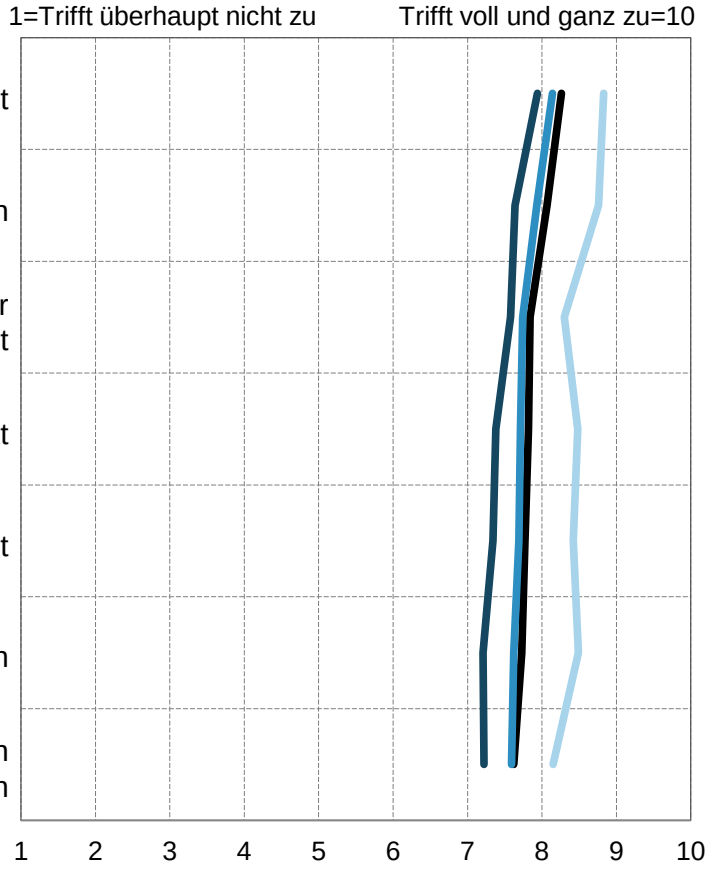

	Total	Alter		
		-34 J. (A) [197]	35-64 J. (B) [461]	65++ J. (C) [368]
Hilfsbereit	8.3	7.9	8.1	8.8 AB
Freundlich	8.1	7.6	7.9	8.8 AB
Nimmt Anliegen der Bevölkerung ernst	7.8	7.6	7.7	8.3 AB
Behandelt Leute mit Respekt	7.8	7.4	7.7	8.5 AB
Behandelt Leute gerecht	7.8	7.3	7.7 A	8.4 AB
Sympathisch	7.7	7.2	7.6 A	8.5 AB
Handelt der Situation angemessen	7.6	7.2	7.6 A	8.2 AB

Die hinter den Mittelwert gesetzten Buchstaben bedeuten einen signifikanten Unterschied (95% Niveau) im Vergleich zu den jeweiligen Segmenten, für die die Buchstaben stellvertretend stehen.
Basis: 1'026 befragte Personen

Image der Kantonspolizei (Vergleich 2012 – 2015)

Frage 51.00: Bitte sagen Sie mir für jede von den folgenden Eigenschaften, wie sehr sie Ihrer Meinung nach auf die Basler Polizistinnen und Polizisten zutreffen.

Mittelwerte

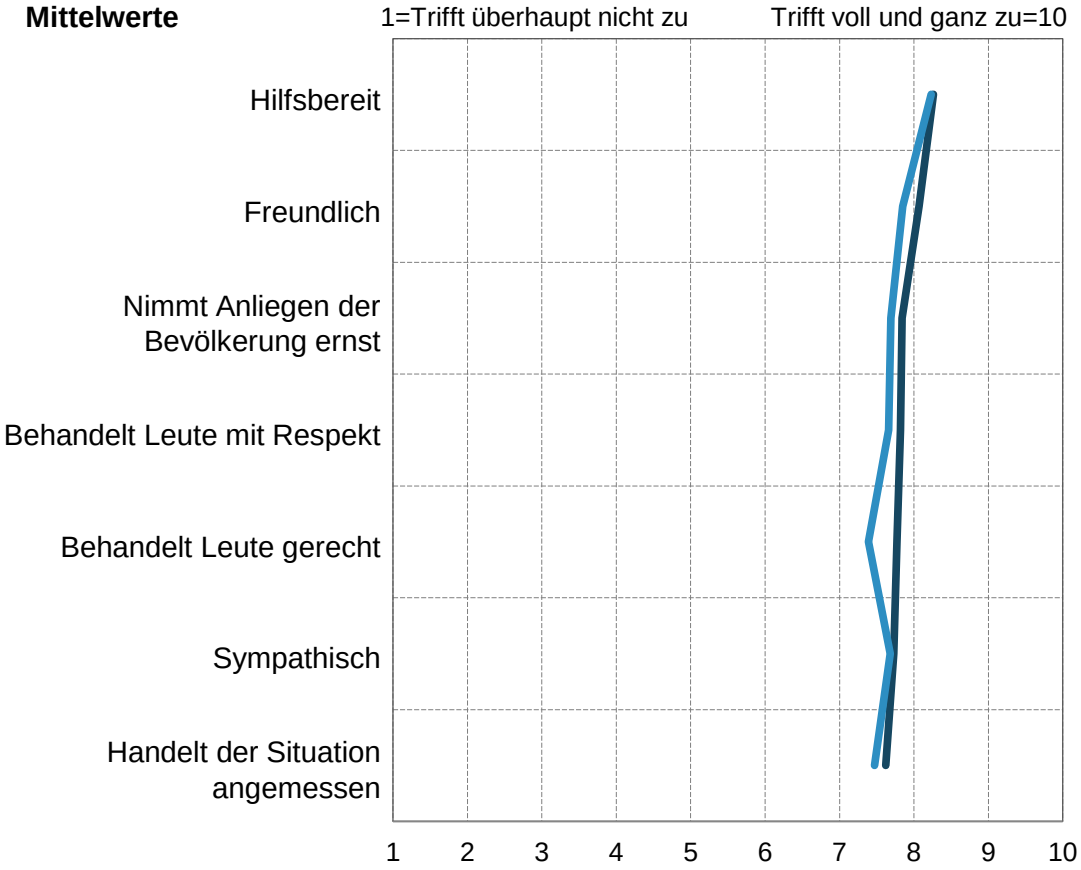

Total 2015 (A) [1'026]	Total 2012 (B) [1'028]
8.3	8.2
8.1 B	7.9
7.8	7.7
7.8	7.7
7.8 B	7.4
7.7	7.7
7.6	7.5

Die hinter den Mittelwert gesetzten Buchstaben bedeuten einen signifikanten Unterschied (95% Niveau) im Vergleich zu den jeweiligen Wellen, für die die Buchstaben stellvertretend stehen.
Basis: [ ] befragte Personen

PRÄSENZ

LINK INSTITUT

Einschätzung Anzahl Polizistinnen und Polizisten (Wohnquartiere)

Frage 41.00: Was glauben Sie, gibt es in Basel eher zu viele Polizistinnen und Polizisten, ist die Zahl gerade recht, oder finden Sie, es gibt eher zu wenig Polizistinnen und Polizisten?
(in %)

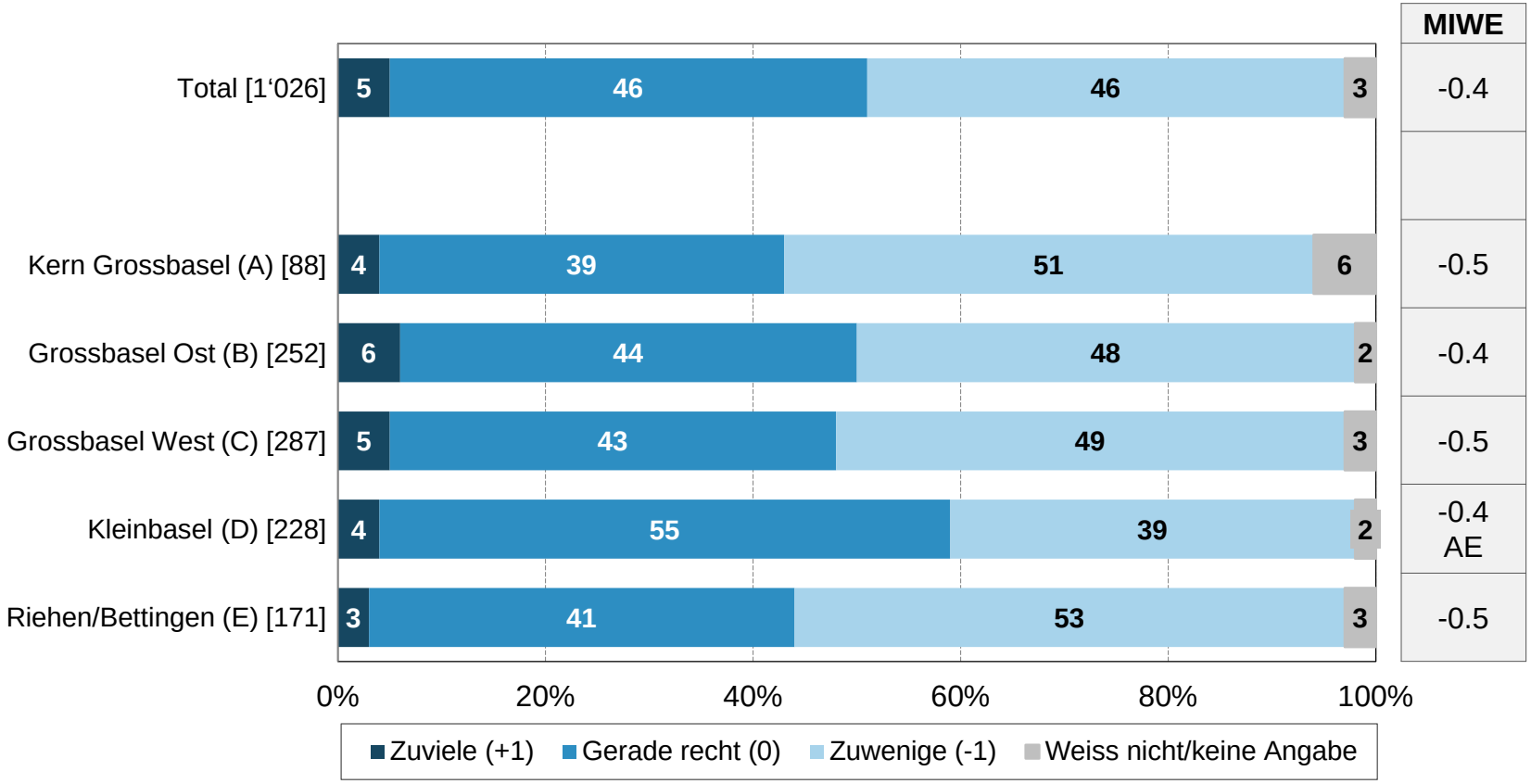

Die hinter den Mittelwert gesetzten Buchstaben bedeuten einen signifikanten Unterschied (95% Niveau) im Vergleich zu den jeweiligen Segmenten, für die die Buchstaben stellvertretend stehen.
Basis: [ ] befragte Personen

Präsenz der Polizei nach Orten/Bereichen (Altersgruppen)

Frage 43.00: (in %) Bitte sagen Sie mir jeweils, ob die Kantonspolizei dort mehr Präsenz zeigen sollte als heute, ob die Präsenz gerade richtig ist, oder ob es weniger Präsenz bräuchte.

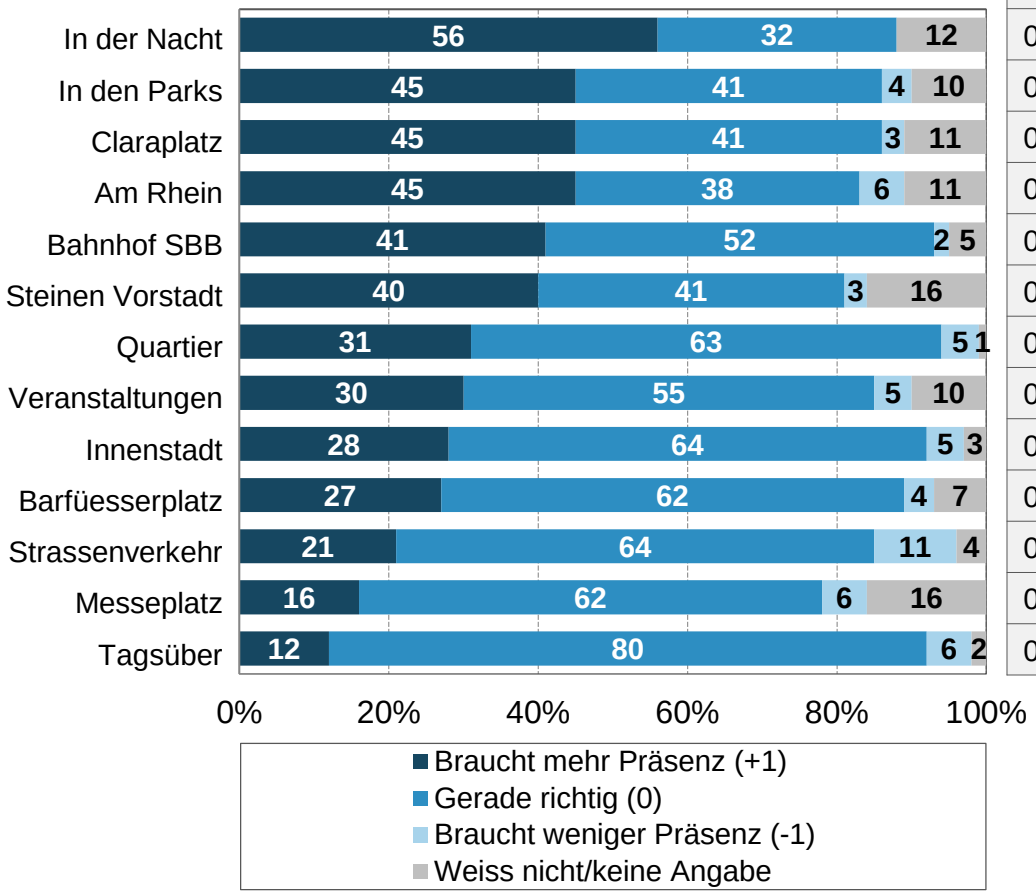

	Total	Alter		
		-34 J. (A) [197]	35-64 J. (B) [461]	65++ J. (C) [368]
In der Nacht	0.6	0.5	0.7 A	0.7 AB
In den Parks	0.5	0.3	0.5 A	0.6 AB
Claraplatz	0.5	0.4	0.5 A	0.6 AB
Am Rhein	0.4	0.3	0.5 A	0.6 AB
Bahnhof SBB	0.4	0.4	0.4	0.5 AB
Steinen Vorstadt	0.4	0.3	0.5 A	0.6 AB
Quartier	0.3	0.1	0.3 A	0.4 AB
Veranstaltungen	0.3	0.2	0.2	0.5 AB
Innenstadt	0.2	0.1	0.3 A	0.4 AB
Barfüesserplatz	0.3	0.2	0.2	0.4 AB
Strassenverkehr	0.1	-0.1	0.1 A	0.2 AB
Messeplatz	0.1	0.1	0.1	0.2
Tagsüber	0.1	-0.1	0.1 A	0.2 AB

Die hinter den Mittelwert gesetzten Buchstaben bedeuten einen signifikanten Unterschied (95% Niveau) im Vergleich zu den jeweiligen Segmenten, für die die Buchstaben stellvertretend stehen.
Basis: 1'026 befragte Personen

Einschätzung Anzahl Polizistinnen und Polizisten (2012 – 2015)

Frage 41.00: Was glauben Sie, gibt es in Basel eher zu viele Polizistinnen und Polizisten, ist die Zahl gerade recht oder finden Sie, es gibt eher zu wenig Polizistinnen und Polizisten?
(in %)

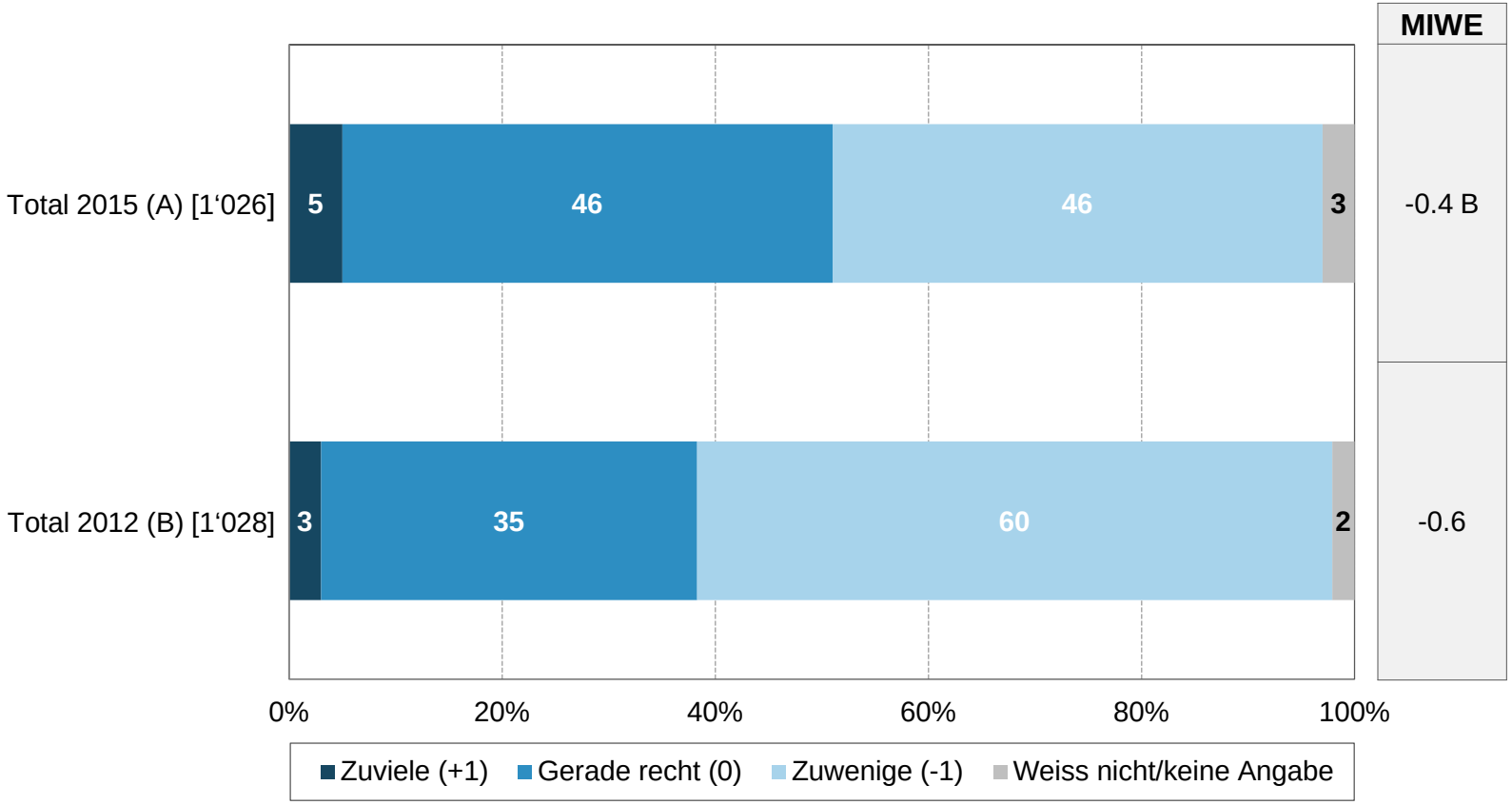

Die hinter den Mittelwert gesetzten Buchstaben bedeuten einen signifikanten Unterschied (95% Niveau) im Vergleich zu den jeweiligen Wellen, für die die Buchstaben stellvertretend stehen.
Basis: [ ] befragte Personen

Präsenz der Polizei nach Orten/Bereichen 1 (2012 – 2015)

Frage 43.00: Bitte sagen Sie mir jeweils, ob die Kantonspolizei dort mehr Präsenz zeigen sollte als heute, ob die Präsenz gerade richtig ist, oder ob es weniger Präsenz bräuchte.
(in %)

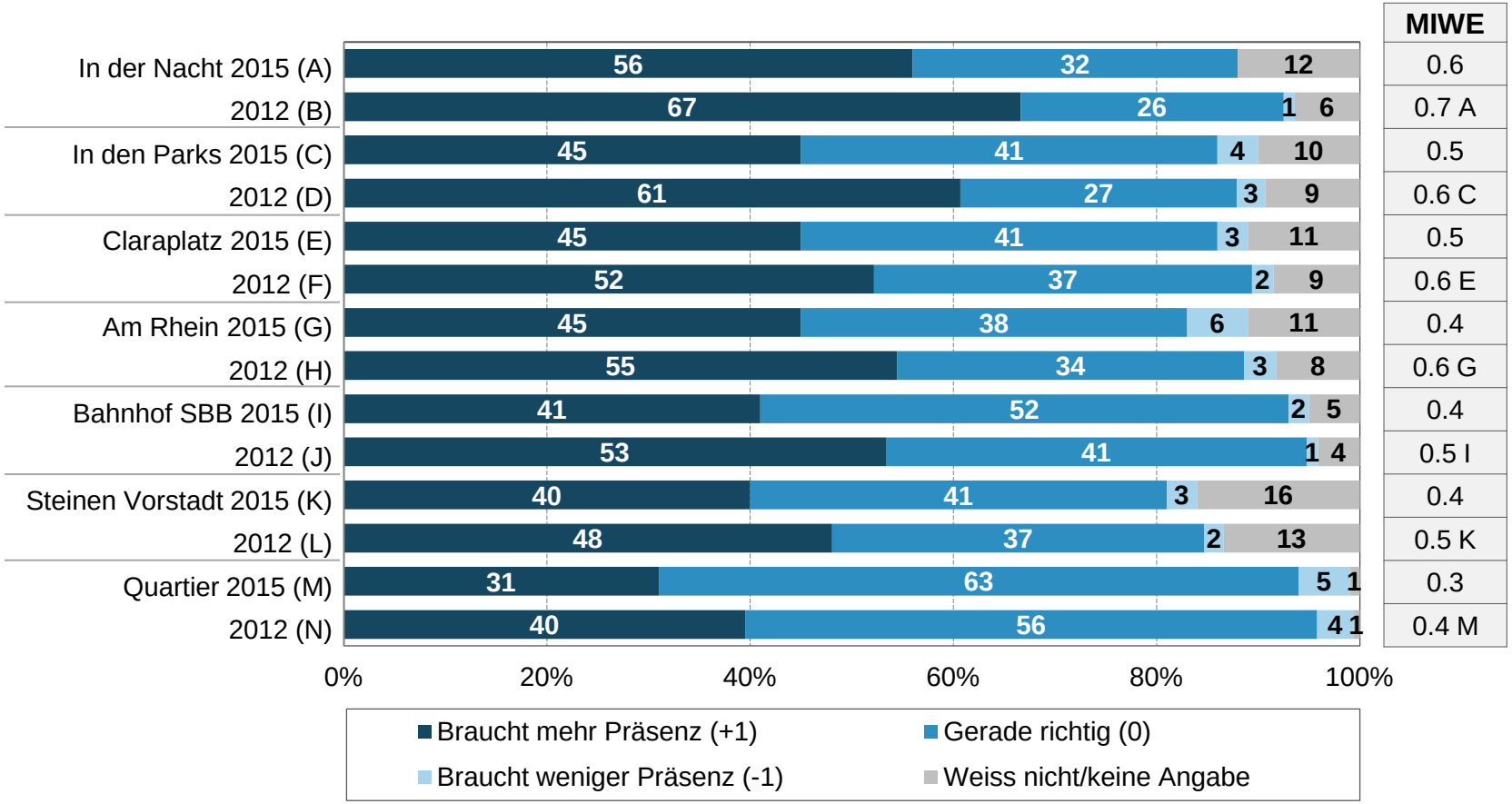

Die hinter den Mittelwert gesetzten Buchstaben bedeuten einen signifikanten Unterschied (95% Niveau) im Vergleich zu den jeweiligen Wellen, für die die Buchstaben stellvertretend stehen.
Basis: 2015: 1'026 befragte Personen; 2012: 1'028 befragte Personen

Präsenz der Polizei nach Orten/Bereichen 2 (2012 – 2015)

Frage 43.00: (in %) Bitte sagen Sie mir jeweils, ob die Kantonspolizei dort mehr Präsenz zeigen sollte als heute, ob die Präsenz gerade richtig ist, oder ob es weniger Präsenz bräuchte.

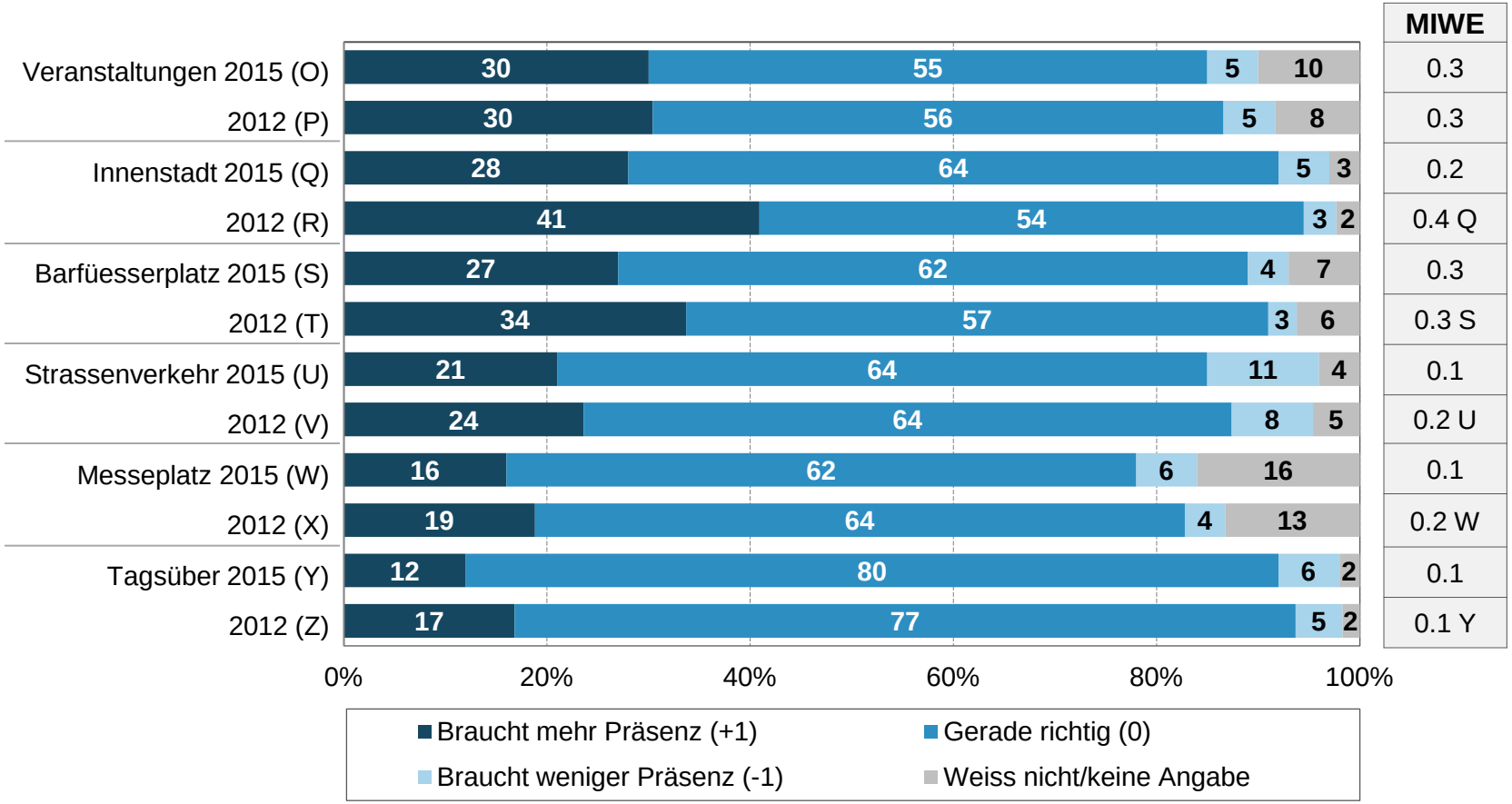

Die hinter den Mittelwert gesetzten Buchstaben bedeuten einen signifikanten Unterschied (95% Niveau) im Vergleich zu den jeweiligen Wellen, für die die Buchstaben stellvertretend stehen.
Basis: 2015: 1'026 befragte Personen; 2012: 1'028 befragte Personen

GESAMTZUFRIEDENHEIT

LINK INSTITUT

Gesamtzufriedenheit (Geschlecht und Altersgruppen)

Frage 20.00: Alles in allem, wie zufrieden sind Sie insgesamt mit der Kantonspolizei?
(in %)

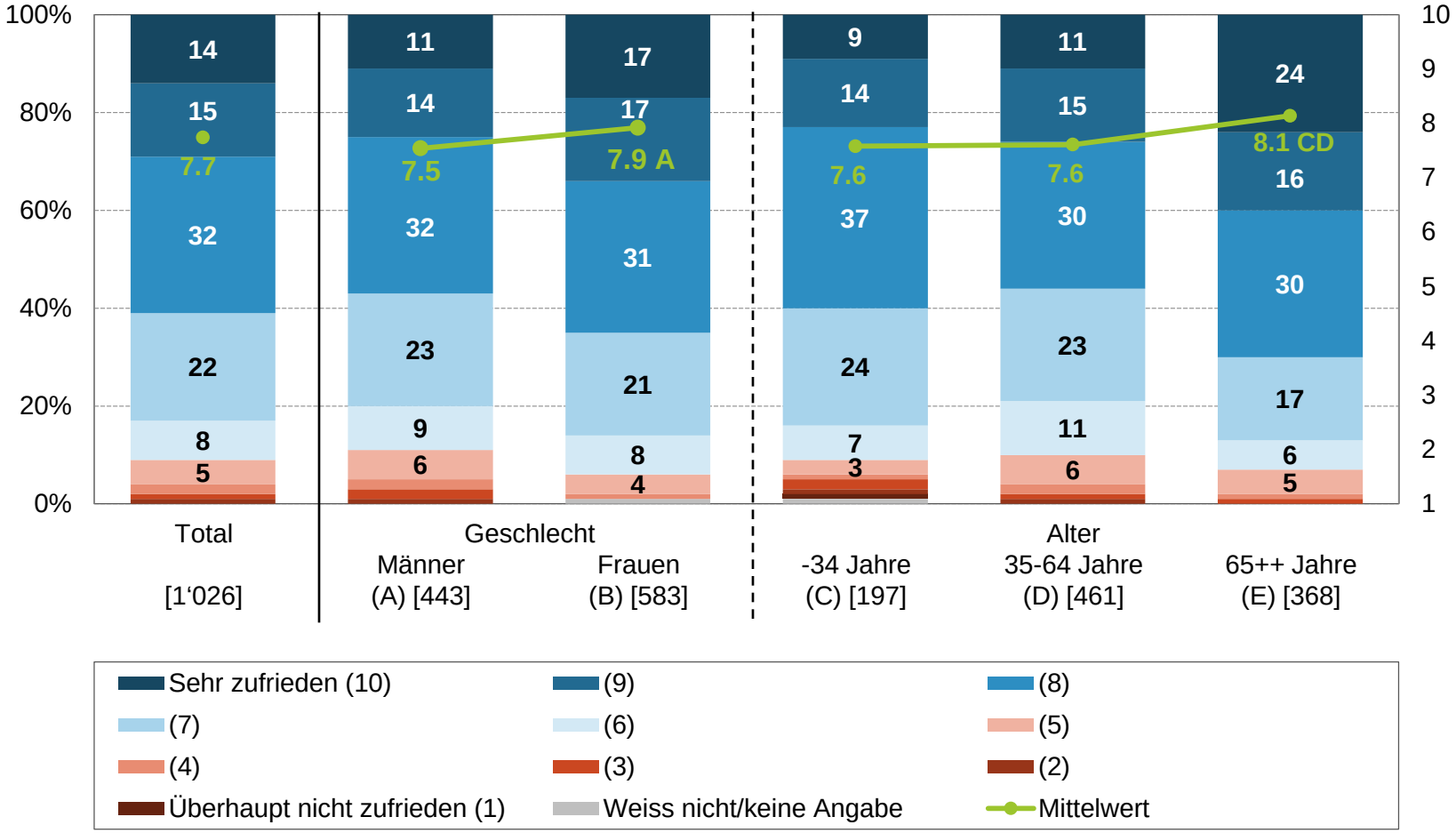

Die hinter den Mittelwert gesetzten Buchstaben bedeuten einen signifikanten Unterschied (95% Niveau) im Vergleich zu den jeweiligen Segmente, für die die Buchstaben stellvertretend stehen.
Basis: [ ] befragte Personen

Gesamtzufriedenheit (2012 – 2015)

Frage 20.00: Alles in allem, wie zufrieden sind Sie insgesamt mit der Kantonspolizei?
(in %)

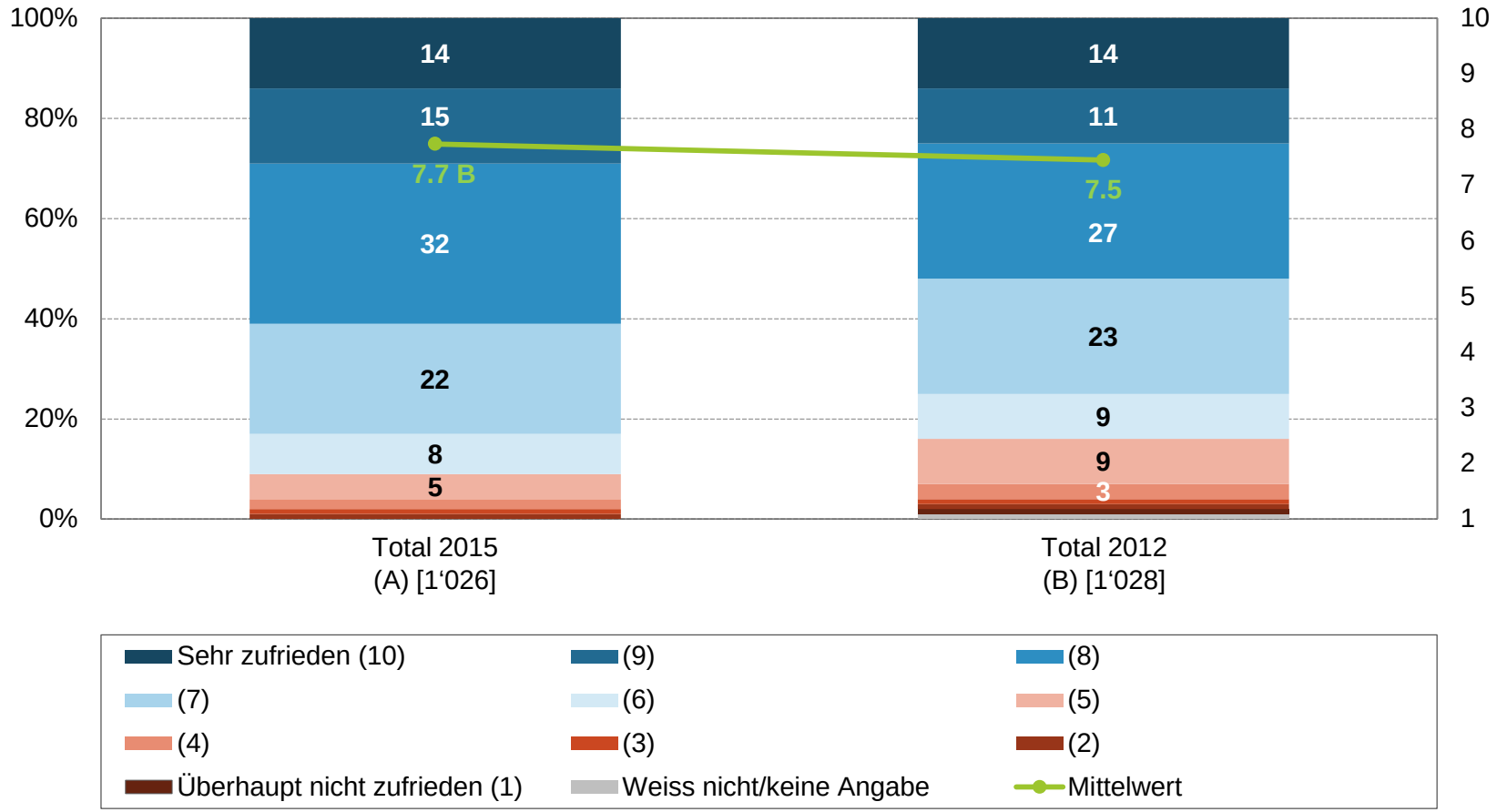

Die hinter den Mittelwert gesetzten Buchstaben bedeuten einen signifikanten Unterschied (95% Niveau) im Vergleich zu den jeweiligen Wellen, für die die Buchstaben stellvertretend stehen.
Basis: [ ] befragte Personen

AUFTRETEN

LINK
INSTITUT

Zufriedenheit mit dem Auftreten der Polizei (Altersgruppen)

Frage 10.00: Bitte sagen Sie mir jeweils, wie zufrieden Sie mit der Polizei im Kanton Basel-Stadt für jedes Kriterium sind.
Frage 11.00: Und wie zufrieden sind Sie insgesamt mit der Art und Weise, wie die Polizei auftritt?

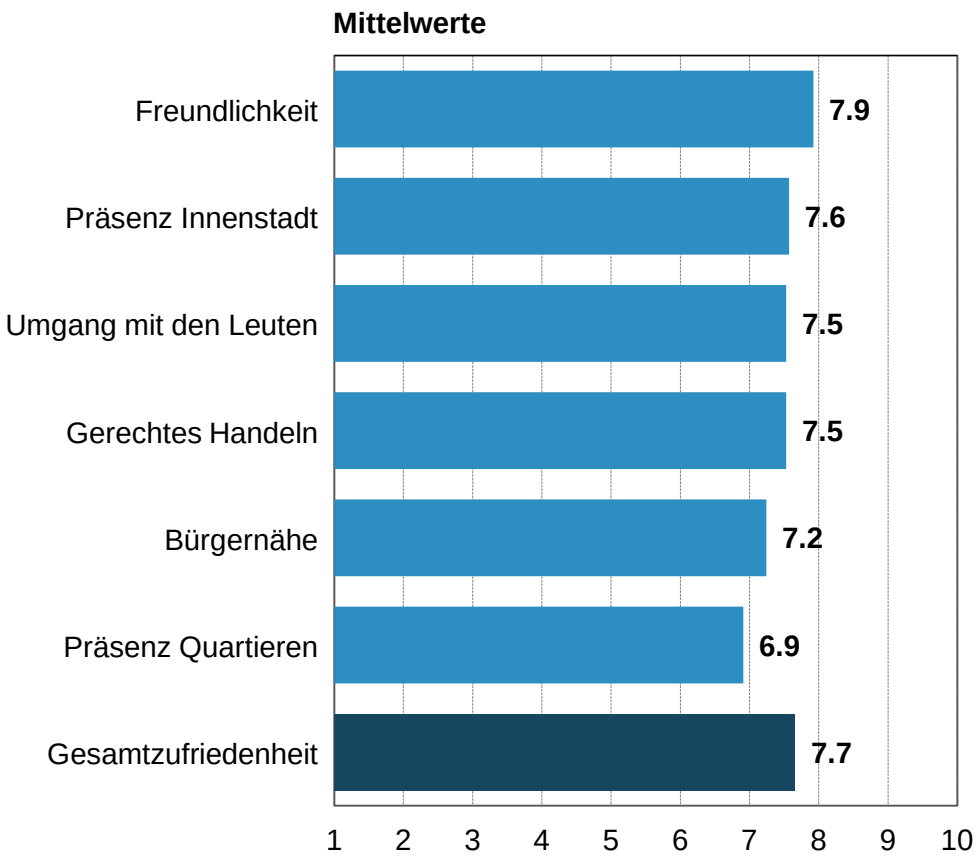

	Alter		
	-34 J. (A) [197]	35-64 J. (B) [461]	65++ J. (C) [368]
Freundlichkeit	7.5	7.9 A	8.5 AB
Präsenz Innenstadt	7.8 BC	7.5	7.4
Umgang mit den Leuten	7.3	7.5	8.0 AB
Gerechtes Handeln	7.5	7.4	7.8 AB
Bürgernähe	7.2	7.2	7.3
Präsenz Quartieren	7.2 C	6.9 C	6.5
Gesamtzufriedenheit	7.5	7.5	8.1 AB

Die hinter den Mittelwert gesetzten Buchstaben bedeuten einen signifikanten Unterschied (95% Niveau) im Vergleich zu den jeweiligen Segmenten, für die die Buchstaben stellvertretend stehen.
Basis: 1'026 befragte Personen

AUFGABENERFÜLLUNG

LINK INSTITUT

Zufriedenheit mit der Aufgabenerfüllung der Polizei (Altersgruppen)

Frage 12.00: Bitte sagen Sie mir jeweils, wie zufrieden Sie mit der Polizei im Kanton Basel-Stadt für jede Aufgabe sind.
Frage 13.00: Und wie zufrieden sind Sie insgesamt damit, wie die Polizei ihre Aufgaben erfüllt?

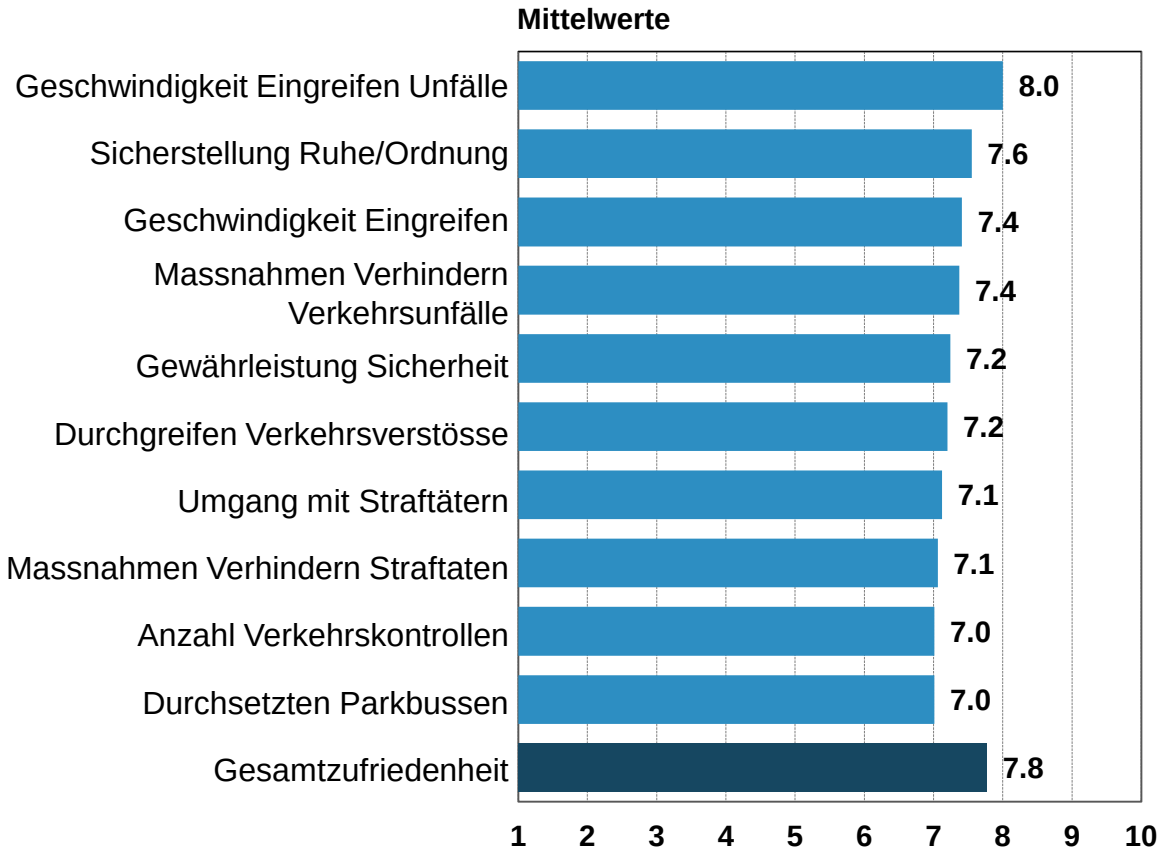

	Alter		
	-34 J. (A) [197]	35-64 J. (B) [461]	65++ J. (C) [368]
Geschwindigkeit Eingreifen Unfälle	8.0	7.9	8.2 B
Sicherstellung Ruhe/Ordnung	7.8	7.4	7.5
Geschwindigkeit Eingreifen	7.3	7.4	7.6
Massnahmen Verhindern Verkehrsunfälle	7.5	7.3	7.4
Gewährleistung Sicherheit	7.5 BC	7.1	7.1
Durchgreifen Verkehrsverstösse	7.5 BC	7.1	7.0
Umgang mit Straftätern	7.4 BC	7.0	7.0
Massnahmen Verhindern Straftaten	7.3	7.0	7.0
Anzahl Verkehrskontrollen	7.3 B	6.8	7.1
Durchsetzten Parkbussen	7.4 BC	6.9	6.8
Gesamtzufriedenheit	7.7	7.6	8.1 AB

Die hinter den Mittelwert gesetzten Buchstaben bedeuten einen signifikanten Unterschied (95% Niveau) im Vergleich zu den jeweiligen Segmenten, für die die Buchstaben stellvertretend stehen.
Basis: 1'026 befragte Personen

Zufriedenheit mit der Aufgabenerfüllung 1 (2012 – 2015)

Frage 12.00: Bitte sagen Sie mir jeweils, wie zufrieden Sie mit der Polizei im Kanton Basel-Stadt für jede Aufgabe sind.
Frage 13.00: Und wie zufrieden sind Sie insgesamt damit, wie die Polizei ihre Aufgaben erfüllt?

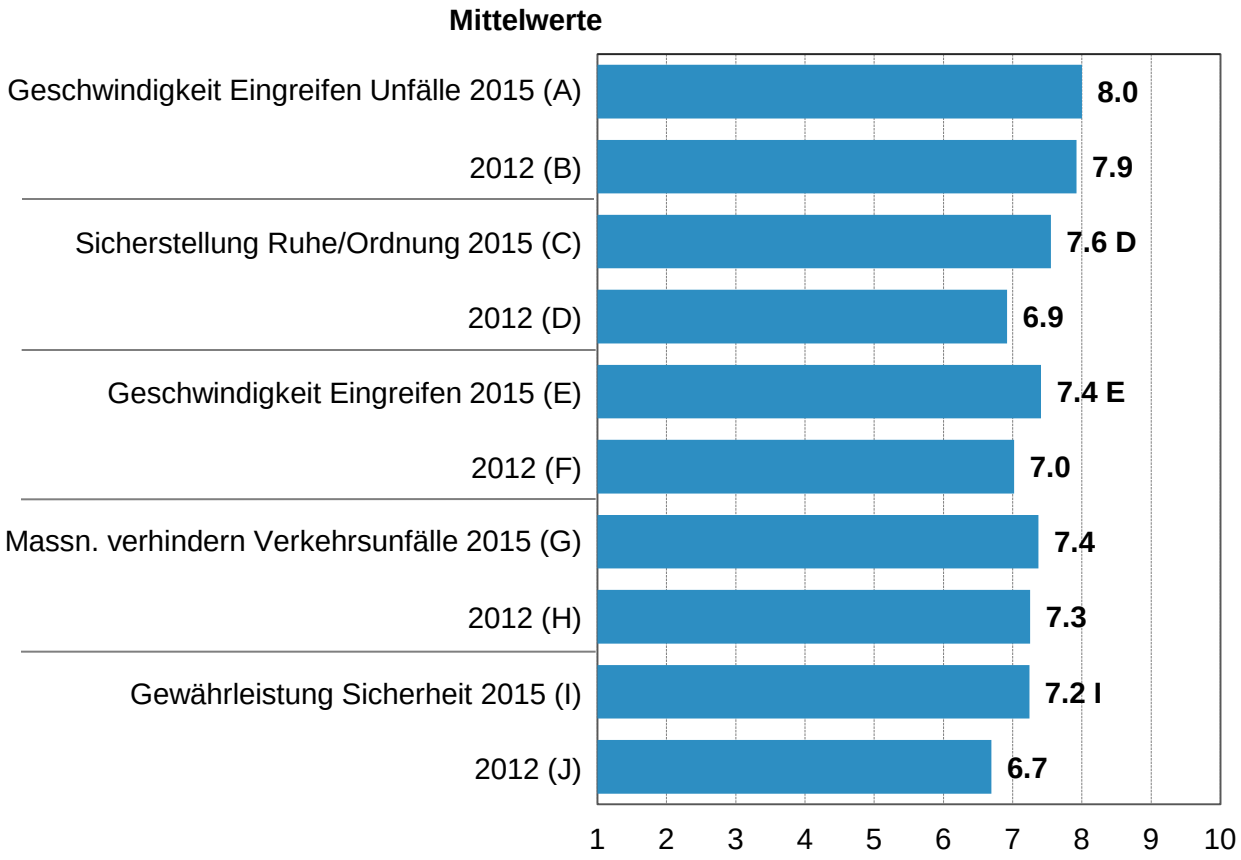

Die hinter den Mittelwert gesetzten Buchstaben bedeuten einen signifikanten Unterschied (95% Niveau) im Vergleich zu den jeweiligen Wellen, für die die Buchstaben stellvertretend stehen.
Basis: 2015: 1'026 befragte Personen; 2012: 1'028 befragte Personen

Zufriedenheit mit der Aufgabenerfüllung 2 (2012 – 2015)

Frage 12.00: Bitte sagen Sie mir jeweils, wie zufrieden Sie mit der Polizei im Kanton Basel-Stadt für jede Aufgabe sind.
Frage 13.00: Und wie zufrieden sind Sie insgesamt damit, wie die Polizei ihre Aufgaben erfüllt?

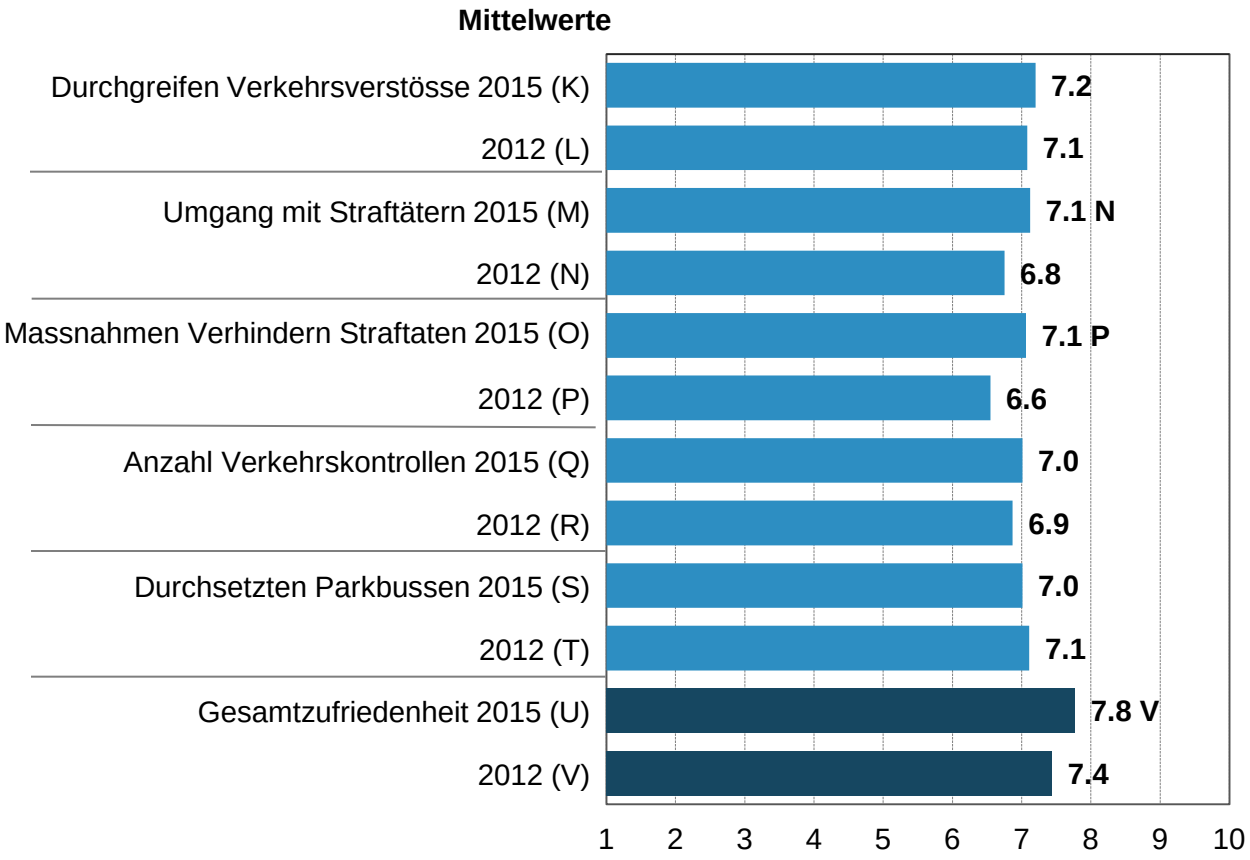

Die hinter den Mittelwert gesetzten Buchstaben bedeuten einen signifikanten Unterschied (95% Niveau) im Vergleich zu den jeweiligen Wellen, für die die Buchstaben stellvertretend stehen.
Basis: 2015: 1'026 befragte Personen; 2012: 1'028 befragte Personen

POLIZEIPOSTEN

LINK INSTITUT

Zufriedenheit mit dem Besuch auf dem Polizeiposten (Wohnquartiere)

Frage 36.00: Bitte sagen Sie mir jeweils, wie zufrieden Sie damit bei Ihrem letzten Besuch auf einem Polizeiposten gewesen sind.
Frage 37.00: Und wie zufrieden sind Sie mit der Bearbeitung von Ihrem Anliegen insgesamt gewesen, wo Sie das letzte Mal auf einem Polizeiposten von der Kantonspolizei gewesen sind?

Filter: War in den letzten 2 Jahren auf einem Polizeiposten

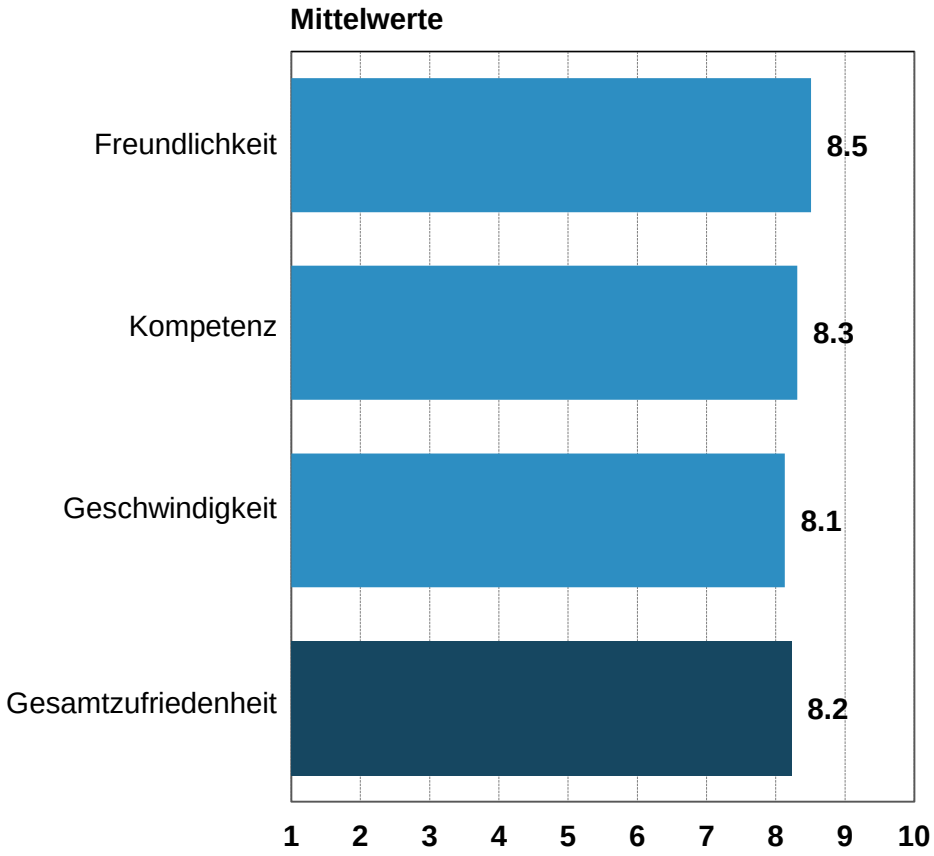

	Wohnquartier				
	Kern Gross-Basel (A) [40*]	Gross-Basel Ost (B) [73*]	Gross-Basel West (C) [98]	Klein-Basel (D) [86]	Riehen/ Bettingen (E) [65*]
Freundlichkeit	8.1	8.4	8.5	8.8	8.6
Kompetenz	7.9	8.3	8.3	8.5	8.3
Geschwindigkeit	7.7	7.8	8.5 ABE	8.3	7.8
Gesamtzufriedenheit	7.9	8.3	8.4	8.3	7.9

Die hinter den Mittelwert gesetzten Buchstaben bedeuten einen signifikanten Unterschied (95% Niveau) im Vergleich zu den jeweiligen Segmenten, für die die Buchstaben stellvertretend stehen. / *Achtung! Kleine Basis!
Basis: 362 befragte Personen

Zufriedenheit mit dem Besuch auf dem Polizeiposten (2012 – 2015)

Frage 36.00: Bitte sagen Sie mir jeweils, wie zufrieden Sie damit bei Ihrem letzten Besuch auf einem Polizeiposten gewesen sind.
Frage 37.00: Und wie zufrieden sind Sie mit der Bearbeitung von Ihrem Anliegen insgesamt gewesen, wo Sie das letzte Mal auf einem Polizeiposten von der Kantonspolizei gewesen sind?

Filter: War in den letzten 2 Jahren auf einem Polizeiposten

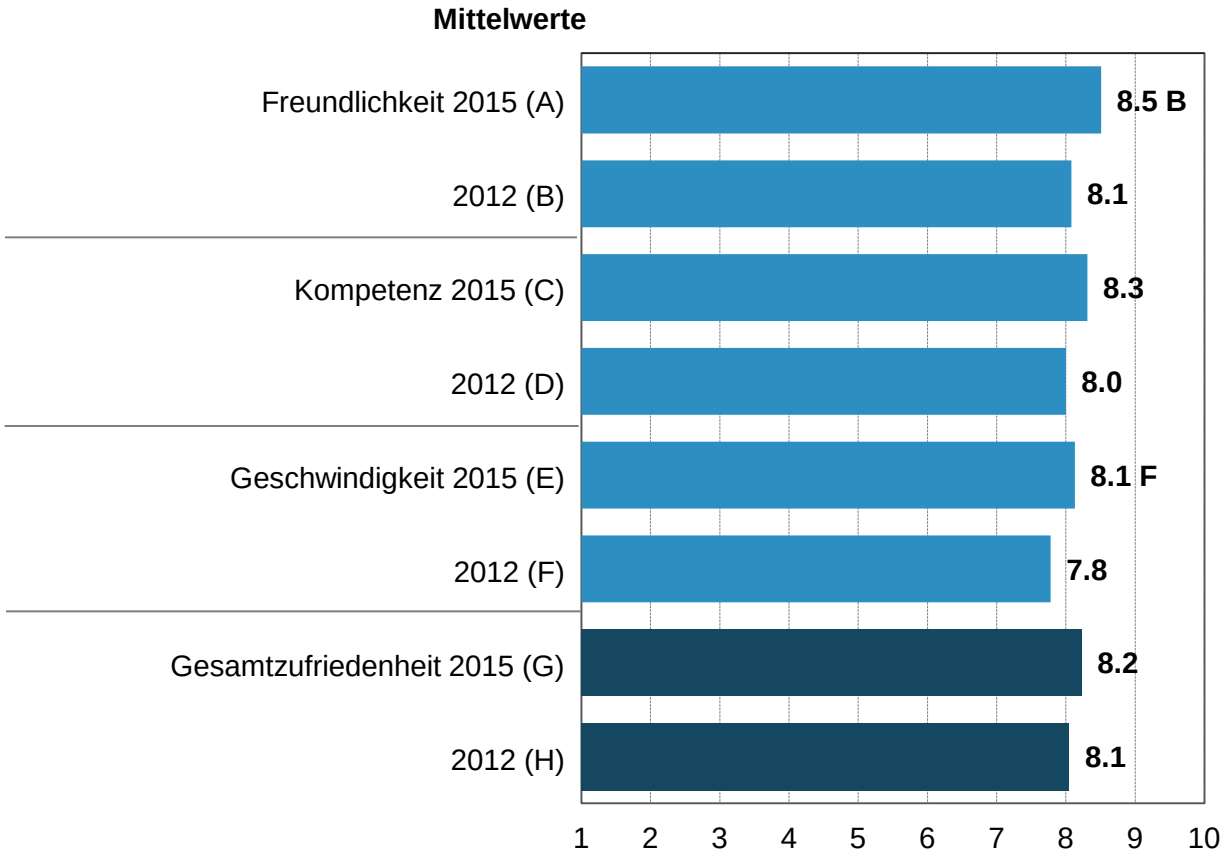

Die hinter den Mittelwert gesetzten Buchstaben bedeuten einen signifikanten Unterschied (95% Niveau) im Vergleich zu den jeweiligen Wellen, für die die Buchstaben stellvertretend stehen.
Basis: 2015: 362 befragte Personen; 2012: 339 befragte Personen

Unzufriedenheit auf dem Polizeiposten

Frage 39.00: Mit was sind Sie bei Ihrem letzten Besuch auf dem Polizeiposten nicht so zufrieden gewesen? (in %)

Filter: War beim letzten Besuch auf einem Polizeiposten nicht vollkommen zufrieden

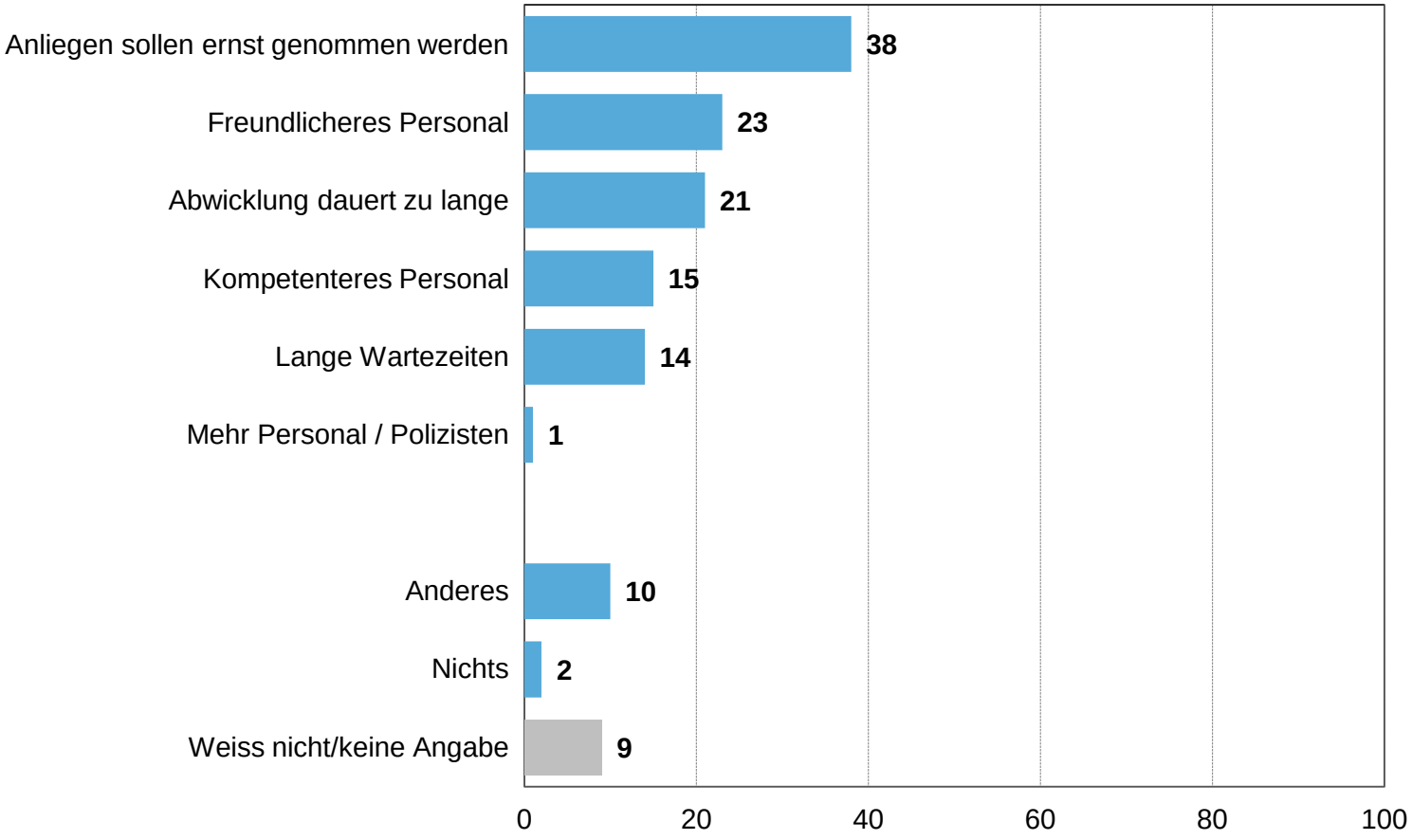

Basis: 80 befragte Personen

VERBESSERUNGSWÜNSCHE

LINK INSTITUT

Verbesserungswünsche (Altersgruppen)

Frage 100.00: Gibt es etwas, was in diesem Interview noch nicht angesprochen worden ist, und was aus Ihrer Sicht verbessert werden müsste?
(in %)

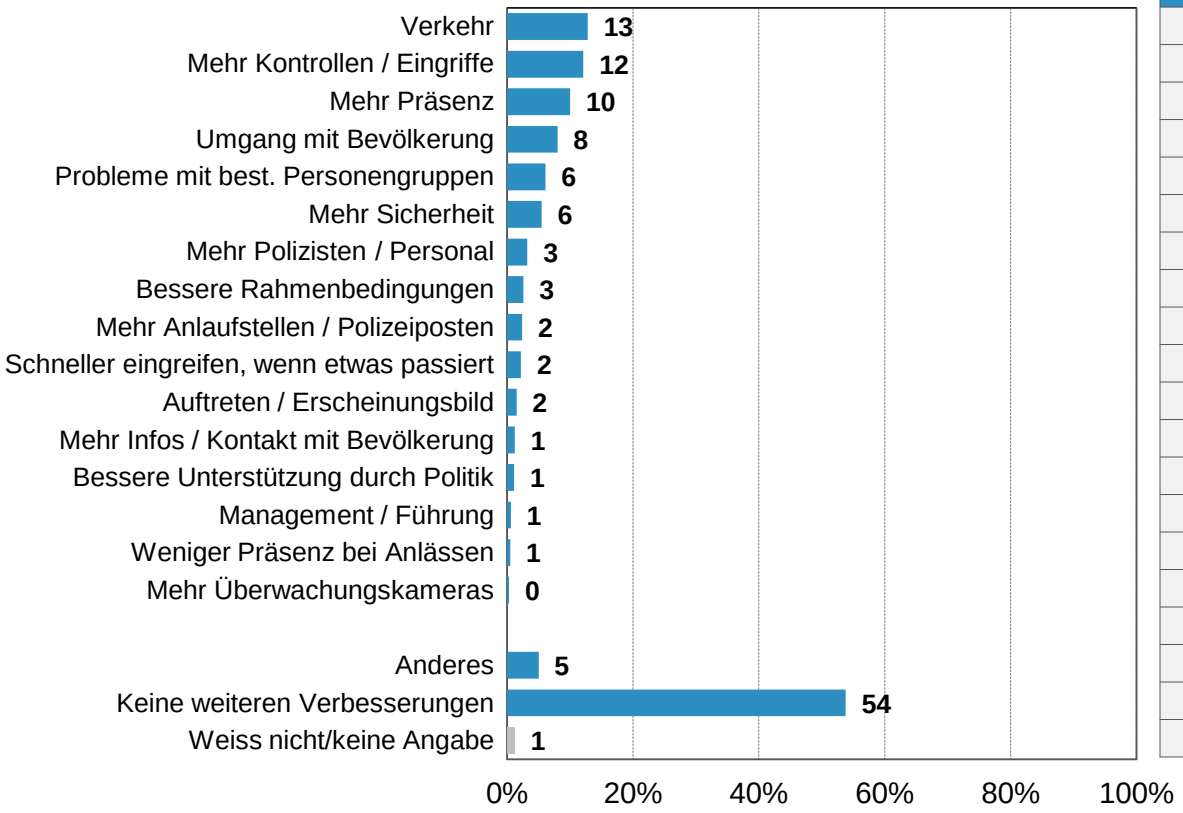

	Alter		
	-34 J. [197]	35-64 J. [461]	65++ J. [368]
Verkehr	10	14	14
Mehr Kontrollen / Eingriffe	8	14	13
Mehr Präsenz	7	10	13
Umgang mit Bevölkerung	11	9	4
Probleme mit best. Personengruppen	9	6	3
Mehr Sicherheit	2	7	6
Mehr Polizisten / Personal	2	4	3
Bessere Rahmenbedingungen	-	4	3
Mehr Anlaufstellen / Polizeiposten	1	4	3
Schneller eingreifen, wenn etwas passiert	2	3	1
Auftreten / Erscheinungsbild	1	2	1
Mehr Infos / Kontakt mit Bevölkerung	1	1	2
Bessere Unterstützung durch Politik	-	1	2
Management / Führung	-	1	1
Weniger Präsenz bei Anlässen	1	1	-
Mehr Überwachungskameras	-	0	1
Anderes	5	6	4
Keine weiteren Verbesserungen	63	50	51
Weiss nicht/keine Angabe	1	1	2

Die Farben rot/grün zeigen signifikante Unterschiede des Vergleichs zwischen einer Subgruppe und dem Total.
Basis: 1'026 befragte Personen

Verbesserungswünsche (2012 – 2015)

Frage 100.00: Gibt es etwas, was in diesem Interview noch nicht angesprochen worden ist, und was aus Ihrer Sicht verbessert werden müsste?
(in %)

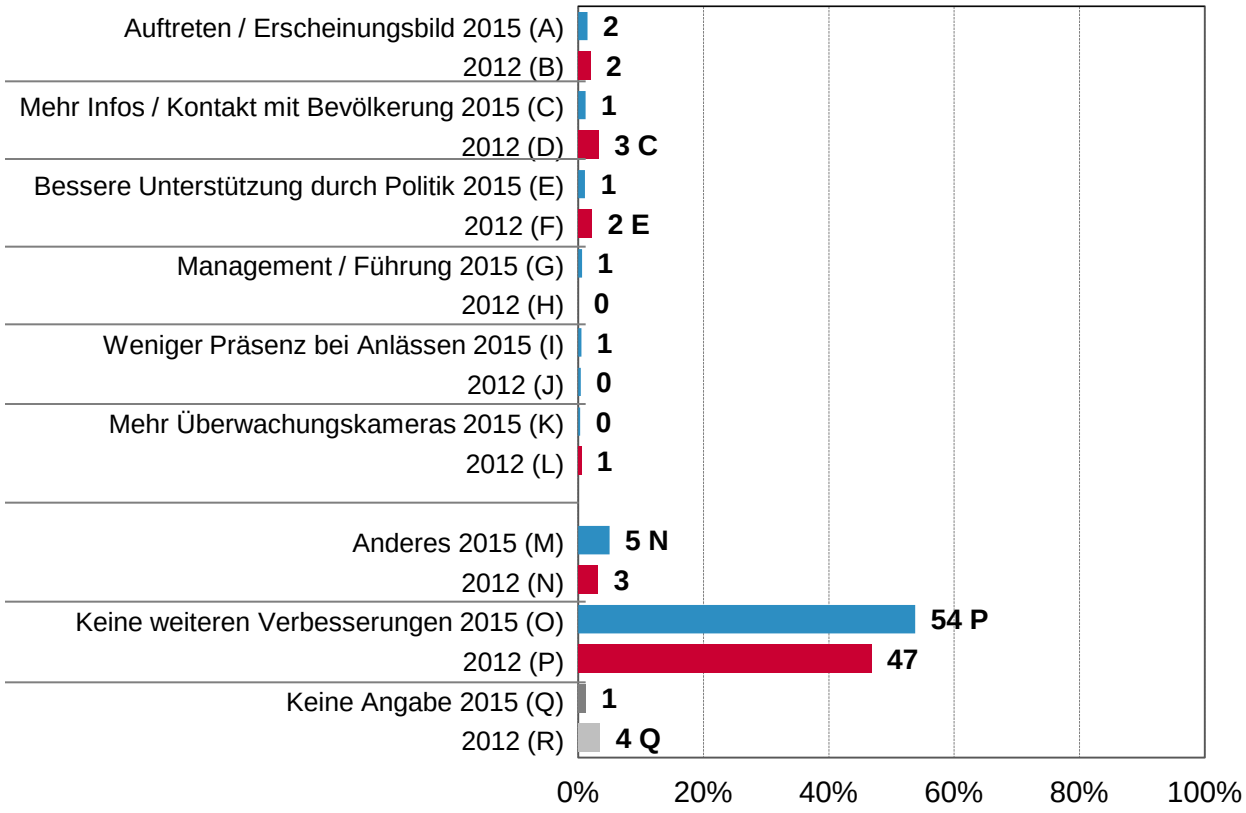

Die hinter den Mittelwert gesetzten Buchstaben bedeuten einen signifikanten Unterschied (95% Niveau) im Vergleich zu den jeweiligen Wellen, für die die Buchstaben stellvertretend stehen.
Basis: 2015: 1'026 befragte Personen; 2012: 1'028 befragte Personen

Die Rekrutierung bei der Kantonspolizei Basel-Stadt

Leutnant Daniela Montinari
Leiterin Ausbildung und Rekrutierung, Kantonspolizei Basel-Stadt

Die Rekrutierung I/II
Die Voraussetzungen

- Alter zwischen 20 und 40 Jahre
- Schweizer Pass oder Niederlassungsbewilligung C
- Höherer Schulabschluss oder abgeschlossene 3- oder 4-jährige Berufslehre mit eidg. Fähigkeitszeugnis oder abgeschlossene 2-jährige Berufslehre mit eidg. Berufsattest und mehrjährige Berufserfahrung im erlernten Beruf
- Einwandfreier Leumund
- Körpergrösse mindestens 160 cm (w), 168 cm (m)
- Sehr gutes körperliches Leistungsvermögen
- Führerausweis Kategorie B für Schaltgetriebe
- Einwandfreier mündlicher und schriftlicher Ausdruck in deutscher Sprache
- Mindestens eine Fremdsprache (Französisch, Italienisch oder Englisch) von Vorteil

Die Rekrutierung II/II
Ablauf der Rekrutierung

Kurzbewerbung

Pre-Test (online)

Eignungsprüfung Teil 1

- Sportprüfung, Police-Test, Deutschtest

Eignungsprüfung Teil 2

- Gruppenübung, Multitest, Interview

Amtsarzt

Die Rekrutierung III/II
Die geeigneten Kandidatinnen und Kandidaten

Was macht die Kapo BS im Vergleich mit anderen Korps attraktiv?

- Das städtische Umfeld
- Teilzeitarbeit ist möglich
- Verschiedene Arbeitszeitmodelle
- Aus- und Weiterbildungsmöglichkeiten

Die Rekrutierung IV/II (Statistik)
Entwicklung der Bewerbungen

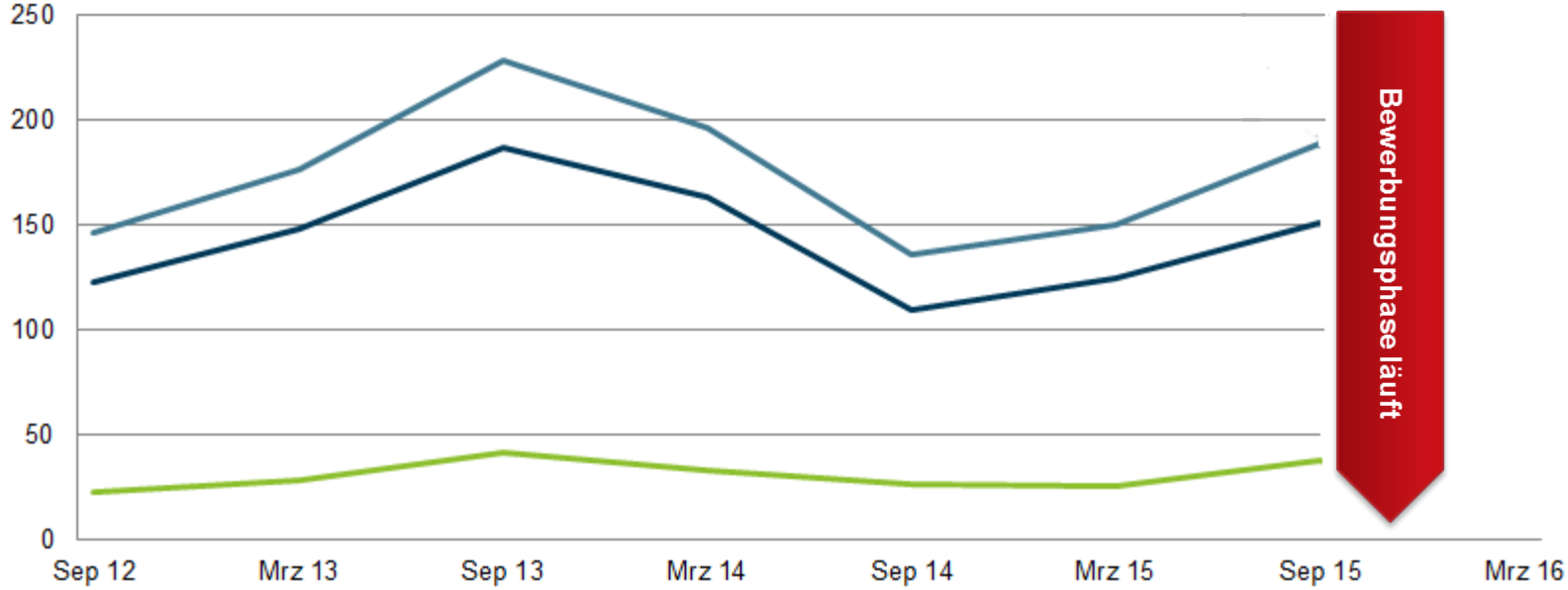

	Sep 12	Mrz 13	Sep 13	Mrz 14	Sep 14	Mrz 15	Sep 15	Mrz 16
Gesamt	146	177	229	197	136	151	189	101
Männer	123	148	187	164	109	125	151	83
Frauen	23	29	42	33	27	26	38	18

Start Aufstockung Korps

Die Rekrutierung V/II (Statistik)

Aspiranten/Innen in der Polizeischule

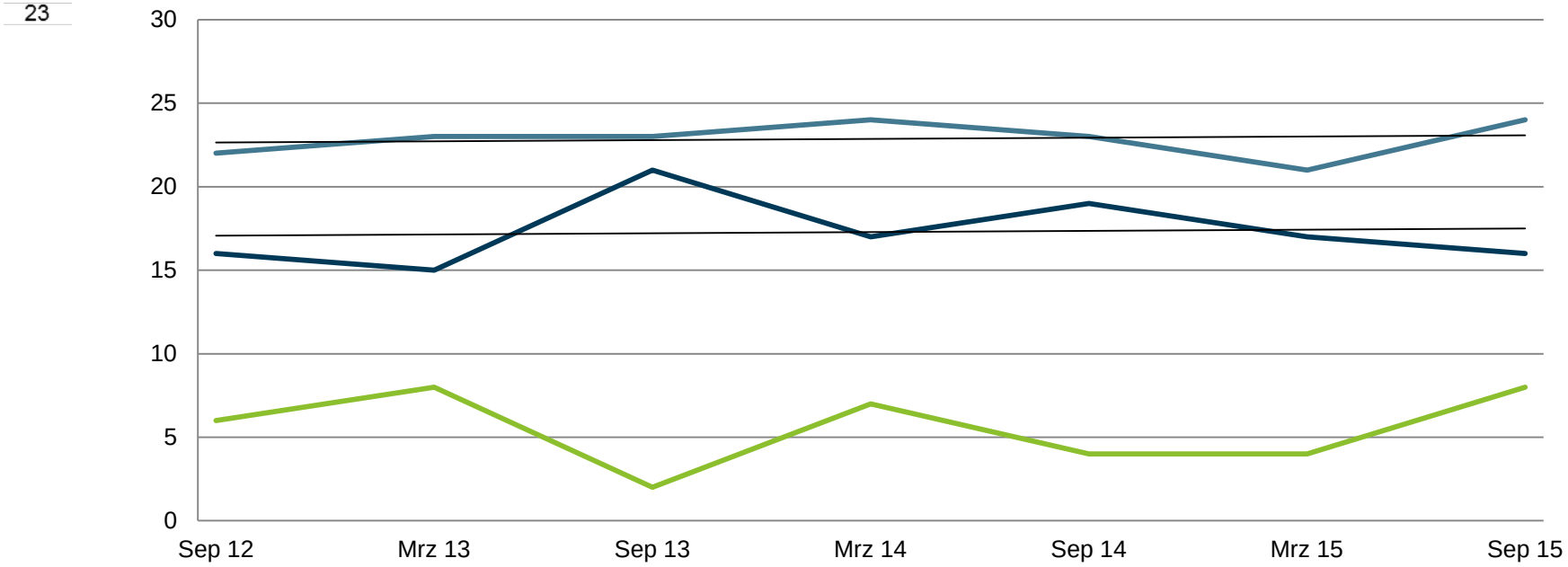

	Sep 12	Mrz 13	Sep 13	Mrz 14	Sep 14	Mrz 15	Sep 15
Aspiranten	22	23	23	24	23	21	23
Männer	16	15	21	17	19	17	15
Frauen	6	8	2	7	4	4	8

Die Rekrutierung IV/II (Statistik)

Bewerber/Innen mit C-Ausweis

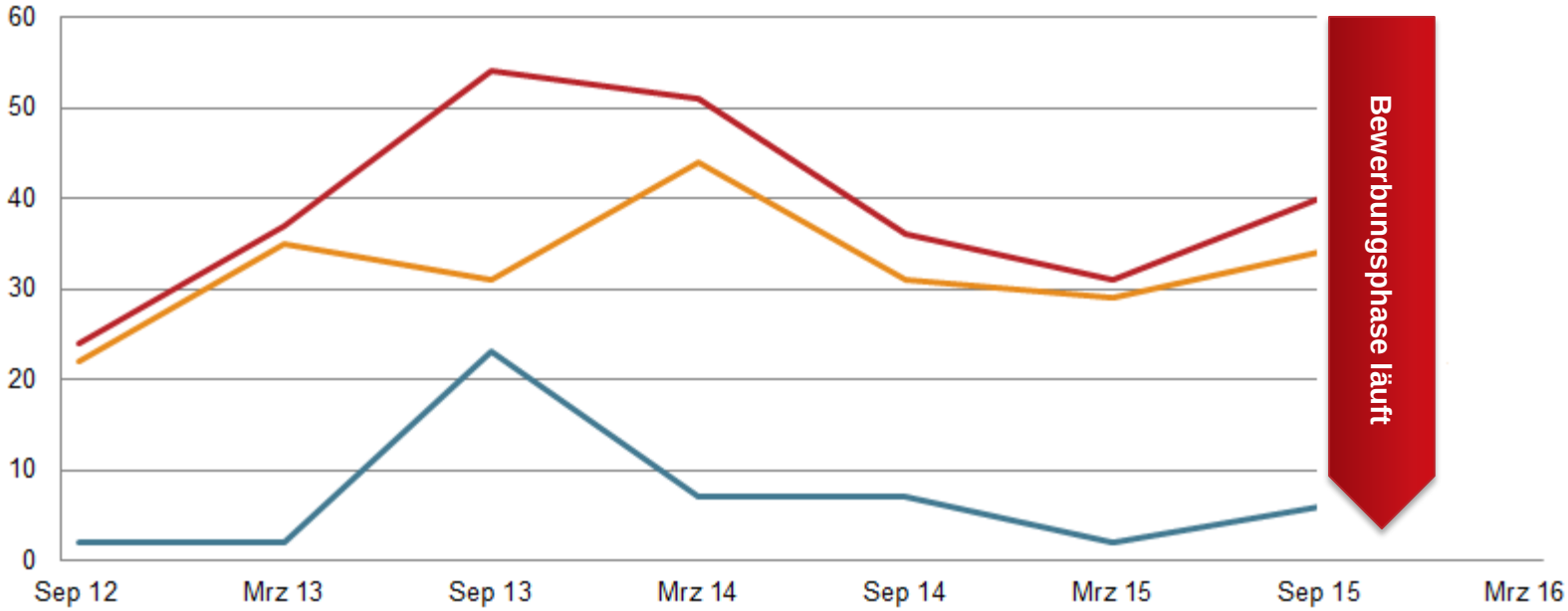

	Sep 12	Mrz 13	Sep 13	Mrz 14	Sep 14	Mrz 15	Sep 15	Mrz 16
C-Ausweis	24	37	54	51	36	31	40	17
Männer	22	35	31	44	31	29	34	15
Frauen	2	2	23	7	7	2	6	2

Start Aufstockung Korps

Die Ausbildung bei der Kantonspolizei Basel-Stadt

Leutnant Daniela Montinari
Leiterin Ausbildung und Rekrutierung, Kantonspolizei Basel-Stadt

Die Ausbildung I/III
In vier Modulen zum Ziel

Grundausbildung

1. Modul
Polizeischule
11 Mte

2. Modul
Ausbildungszug
5 Mte

3. Modul
Polizeiwache / Verkehrspolizei
12 Mte

4. Modul
Alarmpikett
12 Mte

Die Ausbildung II/III
Interkantonale Polizeischule IPH Hitzkirch

Inhalte IPH

Allgemeinbildung	93 Lektionen
Allgemeine Polizeifächer	191 Lektionen
Menschenrecht/Ethik, Psychologie, Community Policing, Rapportierung, Funk	
Recht	134 Lektionen
Sicherheit	98 Lektionen
Verkehr	149 Lektionen
Kriminalistik	154 Lektionen
Sport und Gesundheit	112 Lektionen
Einsatztraining (Training von Szenarien, Bsp. Häusliche Gewalt)	171 Lektionen

Die Ausbildung III/III
… und die Basler Einführung

Die ersten drei Wochen (vor der IPH)

1. Woche Filzbach/Kerenzerberg

Teambildungsprozesse, physische Leistungsmessung, Verhaltensfeedback, Organisationsstruktur

2. und 3. Woche:

Vorstellen der Abteilungen/Dienste, Kantonsumgang, Sport, Fahrschule (Antischleuderkurs), Datenschutz, Impfen und Ausrüsten (Materialabgabe)

Heute: 23.09.2015, Einkleidung Uniform, Einstellung Waffengurt

Ihre Fragen